



## JYE Collection

晴天系列 JY-9999

八合一多功能換氣扇

Published by Jon Yei E-Tech Co., Ltd. 2009 NOV-C



## Sunny Series Multi-function

Ventilation fan  
八合一多功能換氣扇

### Technology

- 1-送風** 可迅速乾燥浴室濕氣，改善原本悶熱的環境。
- 2-抽風** 能夠排出浴室溼氣及消除異味，改善室內空氣品質，搭配送風功能能形成室內循環的效果。
- 3-負離子殺菌** 負離子能與空氣中細菌結合，改變細菌結構達到清除空氣的細菌與塵埃，保護幼兒不遭受塵蟎細菌威脅。

### Humanity

- 4-定時** 七段定時裝置可用於使用時間上之調配，可避免造成能源不必要的浪費。
- 5-暖風延遲** 可延長關閉後送風之時間，降低發熱配管的溫度，達到自動散熱的功能。
- 6-暖風** 採發熱配管方式，強弱兩鍵控制迅速加熱散熱，達到保溫暖房效果。

### Design

- 7-外接式照明** 外接式之照明功能，亦可另接換氣扇，達到室內循環的效果。
- 8-照明** 採PL燈18W照明燈光，可取代或加強浴室原有燈光，或可另接一組抽風機，達浴室循環效果。
- 控制開關** 可外接於牆壁上，達到空間運用與使用上之便利。

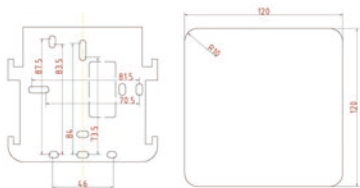


Your smile, our promise

## 控制面版



## 安裝尺寸



Switch on your life



暖風

暖房鍵為循環按鍵，按第一下，左方“弱”LED燈亮，即顯示暖房弱開啟同時啟動定時設定按第二下，右方“強”LED燈亮，即顯示暖房強開啟，再按一下即又回到暖房弱功能依此循環。定時功能於啟動階段設定為一小時，按“定時”鍵可改變設定時間，最多為8小時。定時鍵為循環鍵，依照1-2-3-4-6-8-0.5-1——循環如欲停止暖房功能請按“停止”鍵，暖房即關閉並吹風延時30秒。



涼風

換氣/涼風鍵為循環按鍵，按第一下，左方“換氣”LED燈亮，即顯示換氣功能開啟同時啟動定時設定，按第二下，右方“涼風”LED燈亮，即顯示涼風功能開啟再按一下，即又回到換氣功能，依此循環。定時功能於啟動階段設定為0.5小時，按“定時”鍵可改變設定時間最多為8小時，定時鍵為循環鍵依照0.5-1-2-3-4-6-8-0.5-1——循環，如欲停止換氣/涼風功能請按“停止”鍵換氣/涼風功能即馬上關閉。



空氣淨化

按一下空氣淨化鍵，空氣淨化(負離子+吹風)開啟，左方LED燈亮，再按一下“空氣淨化”鍵空氣淨化關閉，空氣淨化LED燈滅。定時功能於啟動階段設定為一小時，按“定時”鍵可改變設定時間，最多為8小時。定時鍵為循環鍵，依照1-2-3-4-6-8-0.5-1——循環。



主照明

主體照明採PL燈18W照明燈光，可取代或加強浴室原有燈光



外照接明

外接照明可另接一組抽風機，達浴室循環效果。



OURSHIP 總經銷  
同船股份有限公司

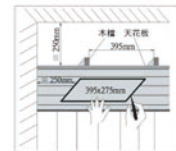
地址：241台北縣三重市三和路四段128號  
電話：02-22870222 傳真：02-22870223

www.ourship.com.tw

## 消耗功率

二段式暖氣	器 693 W 強 1540 W	負離子空氣清靜	33 W
風量	160 m <sup>3</sup> /h	照明燈具	18 W
循環換氣	22 W	噪音值	低於 55 dB
涼風	22 W	產品重量	5.7KG
七段定時 (h)	0.5 1 2 3 4 6 8	控制器排線	7m

## 安裝尺寸



在安裝位置留出空間，天花板與房屋頂部形成的夾層空間高度不能少於250mm。在天花板上產品安裝位置切割出395X275mm尺寸的方孔。方孔邊緣距離牆壁不可少於250mm。

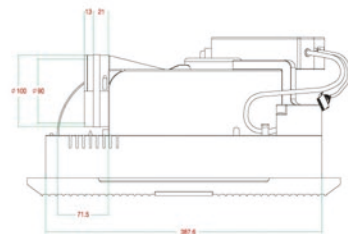
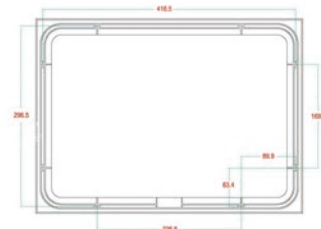
注意1 天花板和木樑要有足夠的強度。

注意2 最好在浴室裝修時，就把安裝多功能換氣扇安裝考慮進去。並作好相應的準備工作。



1. 本產品只能水平安裝，不能安裝在傾斜的天花板或垂直的牆上。
2. 本產品電源接線限用2.0以上之單心銅線。

安裝建議 1. 為保護此多功能抽風機，施工時加裝漏電斷路器。 2. 安裝電線時，使用接地配線。



尺寸單位：mm/公釐